

【九州大学留学生限定！地元企業研究・交流会】

# Zoom操作マニュアル

学生用

# 1.事前準備

当セミナーはブレイクアウトルームの移動を伴います。  
アプリのバージョンが最新でない場合、この移動等に支障をきたす恐れがありますので、  
必ず事前にバージョンを確認のうえご参加ください。（p.2参照）

## (1) Zoom推奨環境

### 【オペレーティングシステム（OS）】

macOS X と macOS 10.13 以降	Red Hat Enterprise Linux 8 以降
Windows 11*	Windows 10* *注: Windows 10 で実行されているデバイスは、Windows 10 Home、Pro または Enterprise のいずれかで実行されている必要があります。S モードはサポートされていません。
CentOS 8 以降	Fedora 21 以降
Ubuntu 12.04 以降	OpenSUSE 13.2 以降
Mint 17.1以降	ArchLinux (64 ビットのみ)
Oracle Linux 8.0 以降	

### 【タブレットとモバイルデバイス】

iOSとAndroidデバイス	Surface PRO 2以降
Win 8.1 以降の Surface PRO 2 以降 ・ Windows 10 を搭載しているタブレットは、Windows 10 Home、Pro または Enterprise を搭載している必要があります。 S モードはサポートされていません。 ・ タブレット端末PCは、デスクトップ アプリのみをサポートしています。	

### 【ブラウザ】

#### デスクトップ

Chrome：最新バージョンから2バージョン以内
FireFox：最新バージョンから2バージョン以内
Edge：最新バージョンから2バージョン以内
Safari：最新バージョンから2バージョン以内

#### モバイル

Safari：最新バージョンから2バージョン以内
Chrome：最新バージョンから2バージョン以内
Firefox：最新バージョンから2バージョン以内

# 1. 事前準備

## (2) Zoomのアップデート方法（アカウントをお持ちの方）

Zoomのバージョンは定期的に更新されています。

最新でないと不具合が起こる可能性がありますので、最新版にアップデートのうえご参加ください。

### ■パソコン（Windows、Mac）

- ① Zoomへサインインし、「新しいバージョンが利用可能です」と表示された場合、「更新」をクリックしてください。  
→表示されない場合は③へ
- ② 右図②の画面が表示されたら、「更新」をクリックします。
- ③ アップデートを促す表示が出ない場合は、Zoom画面右上の「ユーザーアイコン」をクリックし、「アップデートを確認」をクリックします。



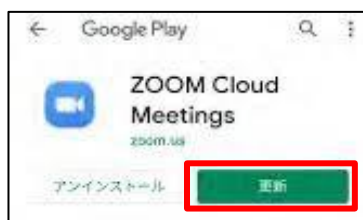
### ■iPhone・iPadでZoomアカウントを持っている方

- 1 App Storeアプリを開いて「Zoom」と検索し、「Zoom Cloud Meetings」のページを開きます。
- 2 「アップデート」ボタンをタップしてください。



### ■Androidのスマートフォン・タブレットの方

- 1 Playストアを開いて「Zoom」と検索し、「Zoom Cloud Meetings」のページを開きます。
- 2 「更新」ボタンをタップしてください。



※上記は一般的なアップデート方法のご案内です。  
その他詳細は「Zoomヘルプセンター」でご確認いただけます。  
[Zoomヘルプセンター](#) > [始めに](#) > [インストール](#)

## 2.当日の参加方法

イベント当日は、参加学生用ページにアクセスし、各回の会場のURLを確認してください。  
参加学生用ページ

URL : <https://careerplatform-kyusyu-u.com/contentsol4412.html>

### 令和8年度九州大学留学生限定！地元企業研究・交流会 当日会場URL /Kyushu University International Students Only Corporate research and exchange meeting

当日の参加企業情報 ダウンロード / Company list Download

#### 【Important】

- Join with "your real name + (Display name of participant) ".  
Nickname is NOT accepted.  
E.g) Hana Kyudai <Graduate School of Bioresource and Bioenvironmental Sciences >  
If you are not sure how to rename on Zoom, please refer to P.5 of "How to walk Industry and Company Research Fair"

■ How to walk Industry and Company Research Fair

Download

- Please turn ON your camera and OFF your microphone.

#### 【重要】

- 参加表示名「名前<学部・学府名>」で参加してください。ニックネームは不可。  
例) 九大 花<生物資源環境科学府>  
Zoomの名前の変更方法が分からない場合は、マニュアルのP.5を参照してください。

■ 「地元企業研究・交流会」の歩き方

ダウンロード

- カメラON、マイクOFFで参加してください。

タイムスケジュール Time schedule	会場URL The URL of the day	参加企業 Company list
16:45~17:00 学生入場 Student entrance	<a href="https://zoom.us/j/94285814979?pwd=SQwGPAZYjBRbaWSlI8RNNtMwOI2Z4.1">https://zoom.us/j/94285814979?pwd=SQwGPAZYjBRbaWSlI8RNNtMwOI2Z4.1</a>  ミーティング ID: 942 8581 4979 パスコード: 971873	1. イオン九州
17:00~17:30 企業リレーセミナー(2分/社) Relay Seminar by companies		2. オーレック
17:40~18:00 ターム1 Company Information Session 1		3. 空研工業
18:05~18:25 ターム2 Company Information Session 2		4. クラフティア
18:30~18:50 ターム3 Company Information Session 3		5. 西部ガスホールディングス
18:50~19:00 自由交流時間 Free Time		6. JR九州
		7. シティアスコム
		8. 正晃
		9. 正興電機製作所
		10. 西部電機
		11. 福岡銀行
		12. 八洲産業
		13. リックス

会場URLにアクセスしてください

# 3.当日会場での操作

① 会場に入場後、「学部（学府） 氏名」に名前を変更してください。

<PC>



<スマホ>



# 3.当日会場での操作

② ブレイクアウトルームを利用して、自由に企業ルームを移動してください。

## ■入室方法

- ・「ブレイクアウトルーム」をクリックし、訪問する企業のルームを選択できます。
- ・「参加」ボタンをクリックしてください。


<PC>



<スマホ>



Click!



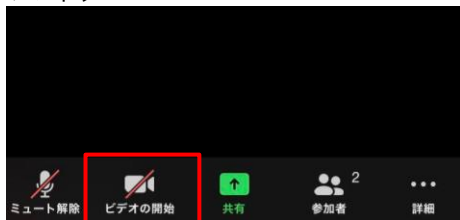
## ■参加方法

- ・説明会中はぜひカメラをONにして参加してください。


<PC>



<スマホ> Click!



Tap!



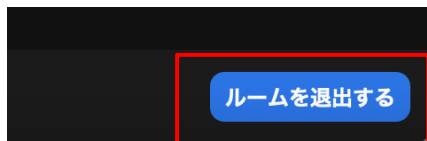
# 3.当日会場での操作

## ■退出方法

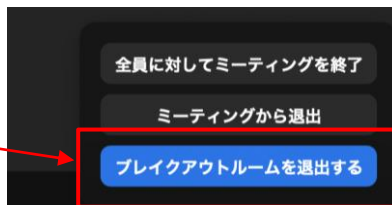
・各ターム終了後、「ブレイクアウトルームを退出」し、メインセッションに戻ったうえで次のルームに移動してください。

※「ミーティングから退出」すると、イベント会場から退出となります。

<PC>

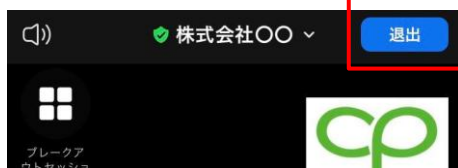


Click !



Click !

<スマホ>



Tap !



Tap !

Zoomに関する問い合わせ窓口

株式会社日本キャリアセンター 学内イベント運営事務局 天神、江間

MAIL [gousetsu@nippon-careercenter.com](mailto:gousetsu@nippon-careercenter.com) TEL 050-3138-6063