

【九州大学留学生限定！地元企業研究・交流会】

Zoom操作マニュアル

企業様用

1.事前準備

当セミナーはブレイクアウトルームの移動を伴います。
アプリのバージョンが最新でない場合、この移動等に支障をきたす恐れがありますので、
必ず事前にバージョンを確認のうえご参加ください。（ p.2参照）

(1) Zoom推奨環境

【オペレーティングシステム（OS）】

macOS X と macOS 10.13 以降	Red Hat Enterprise Linux 8 以降
Windows 11*	Windows 10* *注: Windows 10 で実行されているデバイスは、Windows 10 Home、Pro または Enterprise のいずれかで実行されている必要があります。S モードはサポートされていません。
CentOS 8 以降	Fedora 21 以降
Ubuntu 12.04 以降	OpenSUSE 13.2 以降
Mint 17.1以降	ArchLinux (64 ビットのみ)
Oracle Linux 8.0 以降	

【タブレットとモバイルデバイス】

iOSとAndroidデバイス	Surface PRO 2以降
Win 8.1 以降の Surface PRO 2 以降 ・ Windows 10 を搭載しているタブレットは、Windows 10 Home、Pro または Enterprise を搭載している必要があります。 S モードはサポートされていません。 ・ タブレット端末PCは、デスクトップ アプリのみをサポートしています。	

【ブラウザ】

デスクトップ

Chrome：最新バージョンから2バージョン以内
FireFox：最新バージョンから2バージョン以内
Edge：最新バージョンから2バージョン以内
Safari：最新バージョンから2バージョン以内

モバイル

Safari：最新バージョンから2バージョン以内
Chrome：最新バージョンから2バージョン以内
Firefox：最新バージョンから2バージョン以内

1. 事前準備

(2) Zoomのアップデート方法（アカウントをお持ちの方）

Zoomのバージョンは定期的に更新されています。

最新でないと不具合が起こる可能性がありますので、最新版にアップデートのうえご参加ください。

■パソコン（Windows、Mac）

- ① Zoomへサインインし、「新しいバージョンが利用可能です」と表示された場合、「更新」をクリックしてください。
→表示されない場合は③へ
- ② 右図②の画面が表示されたら、「更新」をクリックします。
- ③ アップデートを促す表示が出ない場合は、Zoom画面右上の「ユーザーアイコン」をクリックし、「アップデートを確認」をクリックします。



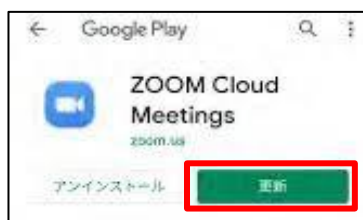
■iPhone・iPadでZoomアカウントを持っている方

- 1 App Storeアプリを開いて「Zoom」と検索し、「Zoom Cloud Meetings」のページを開きます。
- 2 「アップデート」ボタンをタップしてください。



■Androidのスマートフォン・タブレットの方

- 1 Playストアを開いて「Zoom」と検索し、「Zoom Cloud Meetings」のページを開きます。
- 2 「更新」ボタンをタップしてください。



※上記は一般的なアップデート方法のご案内です。
その他詳細は「Zoomヘルプセンター」でご確認いただけます。
Zoomヘルプセンター > 始めに > インストール

2.当日の参加方法

イベント当日は、参加企業様用ページにアクセスのうえ会場URLをご確認ください。

URL : https://careerplatform-kyusyu-u.com/contentsol_4373.html

九州大学留学生限定「地元企業研究・交流会」参加企業様用ページ

Zoom操作マニュアル等

ZoomテストURL	http://zoom.us/test
Zoom操作マニュアル	準備中
企業情報シート	準備中

当日の接続URL


タイムスケジュール	会場URL	参加企業
16:20 企業様集合	https://zoom.us/j/94285814979?pwd=SQwGPAZYljBRbaWSli8RNNtMwOI2Z4.1 Meeting chat link https://zoom.us/launch/jc/94285814979 ミーティング ID: 942 8581 4979 パスコード: 971873	準備中
16:30~16:45 企業様打ち合わせ		
16:45~17:00 学生入場		
17:00~17:30 企業リレーセミナー(2分/社)		
17:40~18:00 ターム1		
18:05~18:25 ターム2		
18:30~18:50 ターム3		
18:50~19:00 自由交流時間		

会場URLからアクセスして下さい。

3.当日会場での依頼事項

① 名前を変更する

■「企業名・氏名」に名前を変更してください。



② ブレイクアウトルームに移動する

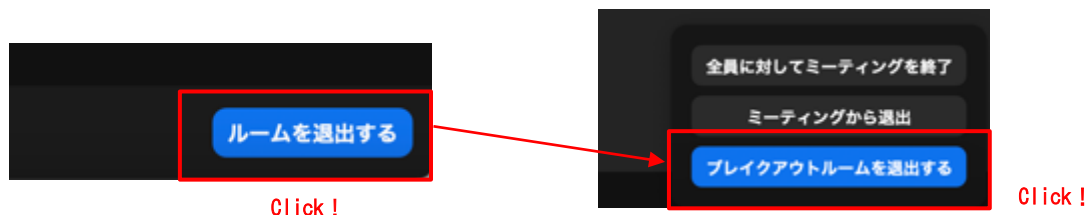
■当日はブレイクアウトルームに分かれて説明会を実施いたします。
メインセッションから各企業様のルームに移動してください。



※Zoomのバージョンが最新でないとブレイクアウトルームに移動できない可能性があります。
必ず最新版にアップデートのうえご参加ください。(p.2参照)

■メインセッション(ヘルプデスク)をご利用の方は、「ブレイクアウトルームを退出」してください。

※「ミーティングから退出」を選択すると、イベント会場から退出となります。



Zoomに関する問い合わせ窓口
株式会社日本キャリアセンター 学内イベント運営事務局 天神、江間
MAIL gousetsu@nippon-careercenter.com TEL 050-3138-6063